

CARTOOONS

un mondo di avventure ...



TLF presenta: **CARTOONS**

Attraverso la nuova linea di prodotti CARTOONS, TLF propone un **innovativo approccio** per la fruizione degli spazi ludici di comunità focalizzati su quattro **aspetti principali**:

FANTASIA come cibo per la mente.

La 'scenografia' rappresenta una delle filosofie cardine del gioco, finalizzata a creare l'atmosfera e lo spazio ideale per permettere al bambino di volare con la fantasia e la creatività in immaginari giochi di ruolo da poter condividere con gli amici. Un vero e proprio mondo che da immaginario si trasforma in reale, rappresentando il trampolino di lancio per balzare verso realtà fantastiche e mondi invisibili, frutti della propria immaginazione.

MOVIMENTO come energia per il corpo.

Diversi accessori tradizionali per salite e discese dalle strutture permettono un gioco dinamico che, a seconda della difficoltà, stimola la crescita del bambino creando le condizioni per una continua sfida; tutto nella sicurezza garantita dal rispetto delle normative vigenti e, soprattutto, dal buon senso.

INCLUSIVITA' per stare tutti insieme.

La linea è studiata per essere fruibile da tutti i bambini, indipendentemente dalle loro capacità, con 'situazioni' che possono adattarsi alle diverse esigenze. Colori accoglienti e rassicuranti di un mondo, quello dei cartoni animati, conosciuto e tranquillizzante che permette di usufruire di spazi aperti o raccolti per andare incontro alle molteplici necessità e/o sensibilità di relazione.

MATERIALI per costruire un mondo.

Natura e riciclo sono punti fondamentali di questa linea: Il legno di pino, per una visione calda ed equilibrata; Plastica HDPE, per donare colore e carattere; Metalli pregiati (acciaio inox e alluminio) per resistenza e igiene. Tutti questi materiali sono di prima qualità e rispondono alle più stringenti normative di settore.

Il tutto garantisce:

- pannelli e accessori in stile cartoonesco
- strutture tradizionali di salita, discesa e trasferimento
- scale di piani triangolari e maniglie di sostegno per facilitare l'accesso
- spazi aperti, per giochi in libertà
- spazi ristretti, per i bisognosi di privacy (sempre alla vista degli adulti)
- attrezzature e accessori per il gioco individuale
- pannelli attività per il gioco collettivo







MATERIALI della linea

LEGNO



Pino Silvestre Scandinavo certificato FSC o PEFC Impregnato a pressione in autoclave con soluzione preservante all'acqua certificata ed efficace contro gli xilofagi. Ai montanti, in legno lamellare con speciale profilo a quadrifoglio per ridurre i fenomeni di fessurazione (sez. 95x95 mm), viene applicata un'ulteriore mano di impregnante all'acqua pigmentato (certificato CAM Arredo urbano) per colazione di rifinitura e protezione contro l'ingrigimento dovuto ai raggi UV.



ALLUMINIO

Ulteriore opzione per i montanti è la lega di alluminio estruso tipo EN-AW 6060 T6 riciclato al 70 % circa, hanno una sezione di 95 x 95 mm con angoli stondati per maggiore sicurezza, pareti esterne di spessore 2 mm ed interne per maggiore rigidità e solidità. Le superfici esterne hanno un trattamento superficiale decorativo ed anticorrosivo che consiste in una anodizzazione color argento effetto spazzolato.



HDPE (high density polyethylene)

Di spessore 19 mm e disponibile in un'ampia gamma di colori, viene usato per realizzare le pannellature; è un materiale resistente e indistruttibile che non necessita di manutenzione, resistente e di facile pulizia. E' composto da materiale plastico riciclato all'80% ed è a sua volta riciclabile.

ACCIAIO nero





Viteria e bulloneria in acciaio nero con elevata resistenza alla corrosione (GEOMET BLACK ©), nel caso di applicazioni a vista, o protetta con tappi stondati in nylon nero;



ACCIAIO INOX

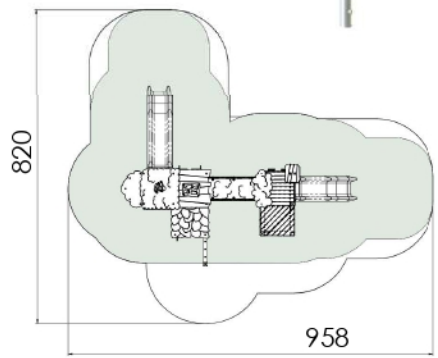
I tubolari in acciaio inossidabile (diametro 38 mm sp.2 di tipo AISI 304) vengono usati per la realizzazione di spalliere e pertiche; l'utilizzo di questi, in luogo dell'acciaio zincato garantisce una maggiore durabilità e pulizia delle superfici in quanto totalmente prive di scorie di lavorazione taglienti e/o abrasive, che potrebbero rappresentare un pericolo durante l'uso e la manipolazione. Anche questo materiale risulta totalmente riciclabile.




-  H 1,48 m
-  48,34 m²
-  39,86 m²
-  44 m²

Montanti disponibili nelle versioni:

-  ALLUMINIO
e piani HDPE
-  LEGNO
e piani legno



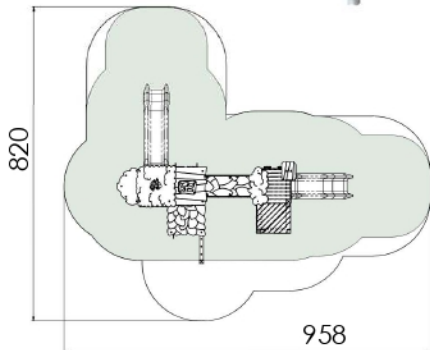
- SCIVOLO - H 1,5 m
- SCIVOLO - H 0,9 m
- PERTICA - H 1,5 m
- PONTE TUNNEL - L 1,5 m
- PANNELLI INTERATTIVI



Montanti disponibili nelle versioni:



-  H 1,48 m
-  48,34 m²
-  39,86 m²
-  44 m²



- SCIVOLO - H 1,5 m
- SCIVOLO - H 0,9 m
- PERTICA - H 1,5 m
- SPALLIERA ORIZZONTALE - L 1,5 m
- PANNELLI INTERATTIVI





H 1,48 m



51,67 m²



41,61 m²

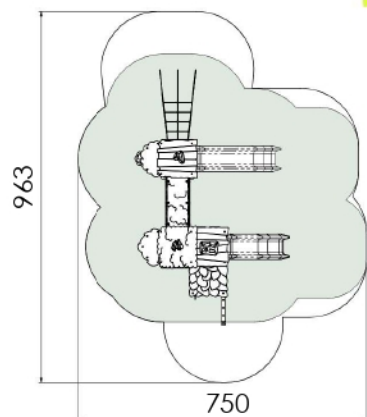



44 m²


Montanti disponibili nelle versioni:

ALLUMINIO
e piani HDPE

LEGNO
e piani legno



- SCIVOLO - H 1,5 m
- SCIVOLO - H 0,9 m
- PERTICA - H 1,5 m
- PERTICA RISALITA - H 1,5 m
- PONTE TUNNEL - L 1,5 m
- PANNELLI INTERATTIVI





H 1,48 m



51,69 m²



42,02 m²

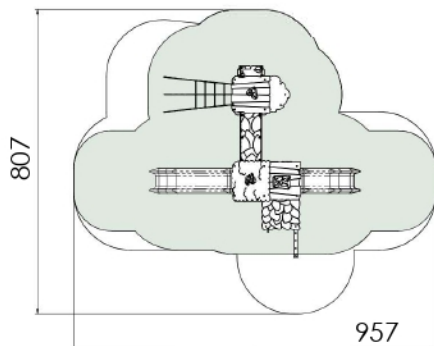
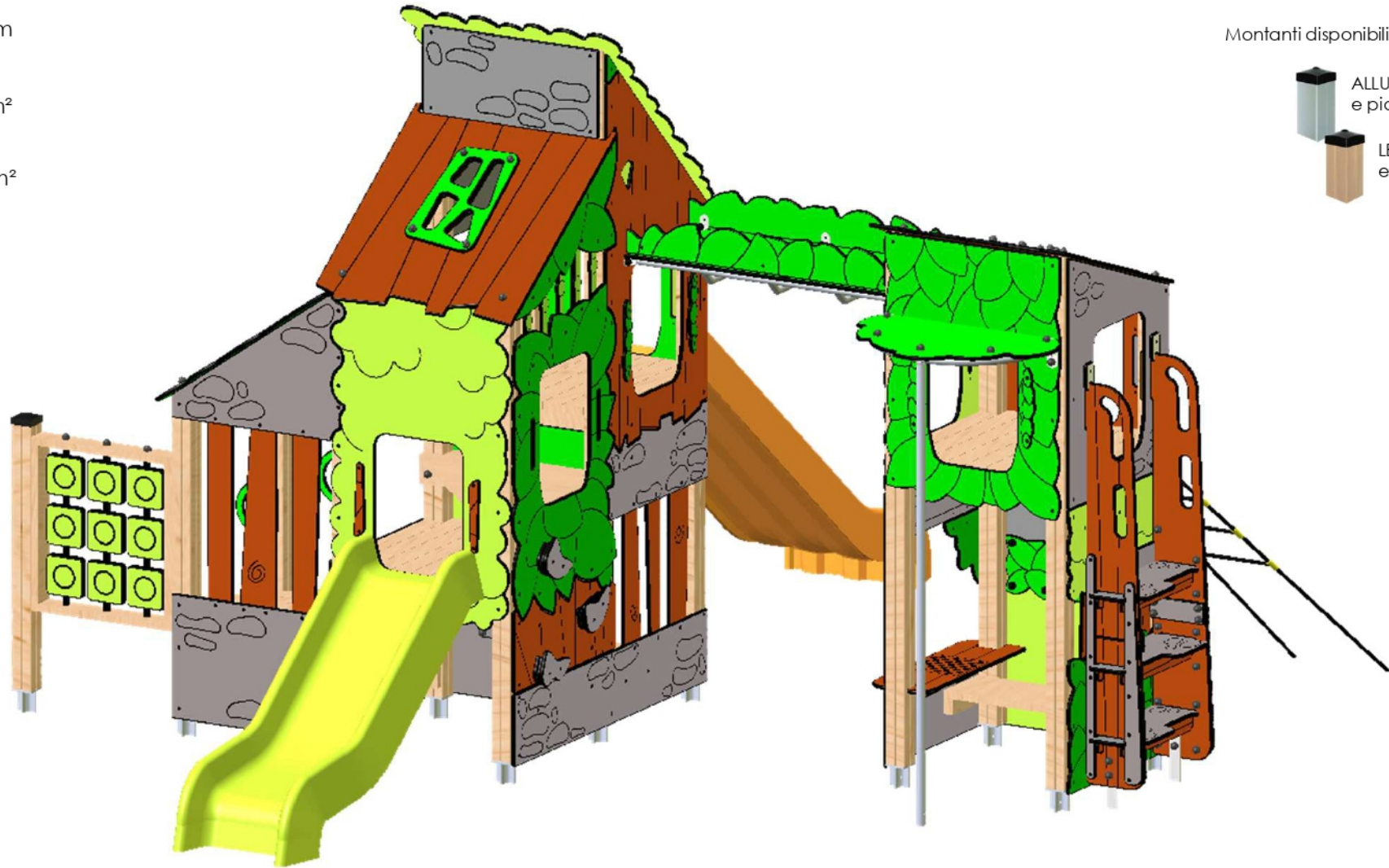


44 m²

Montanti disponibili nelle versioni:

ALLUMINIO
e piani HDPE

LEGNO
e piani legno



SCIVOLO - H 1,5 m
 SCIVOLO - H 0,9 m
 PERTICA - H 1,5 m
 SPALLIERA ORIZZONTALE - L 1,5 m
 SCALA
 PANNELLI INTERATTIVI





H 0,88 m



39,30 m²



30,69 m²

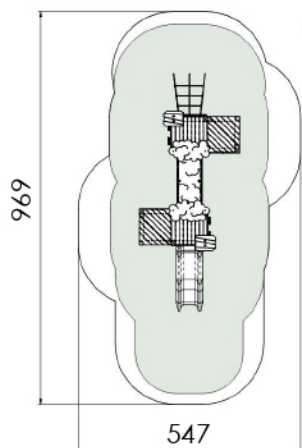


34 m²

Montanti disponibili nelle versioni:

ALLUMINIO
e piani HDPE

LEGNO
e piani legno



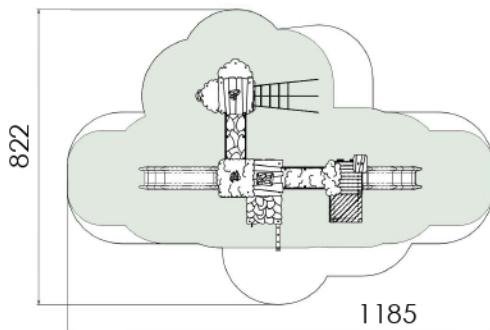
SCIVOLO - H 0,9 m
SARTIA - H 0,9 m
PONTE TUNNEL - L 1,5m
PANNELLI INTERATTIVI



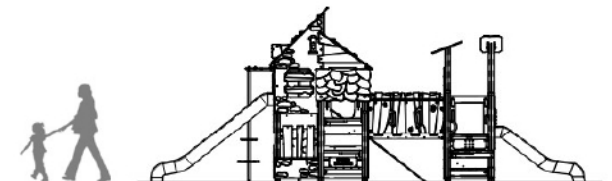
Montanti disponibili nelle versioni:







H 1,48 m

62 m²51 m²56,25 m²

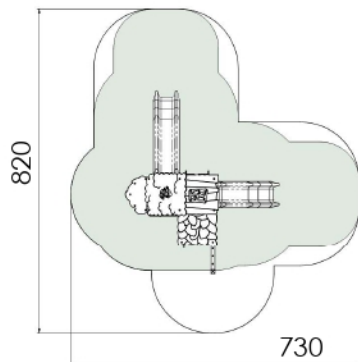
SCIVOLO - H 1,5 m
 SCIVOLO - H 0,9 m
 PERTICA - H 1,5 m
 PERTICA RISALITA - H 1,5 m
 PONTE TUNNEL - L 1,5m
 SPALLIERA ORIZZONTALE - L 1,5m
 PANNELLI INTERATTIVI



-  H 1,48 m
-  38,10 m²
-  31,04 m²
-  36,50 m²

Montanti disponibili nelle versioni:

-  ALLUMINIO
e piani HDPE
-  LEGNO
e piani legno

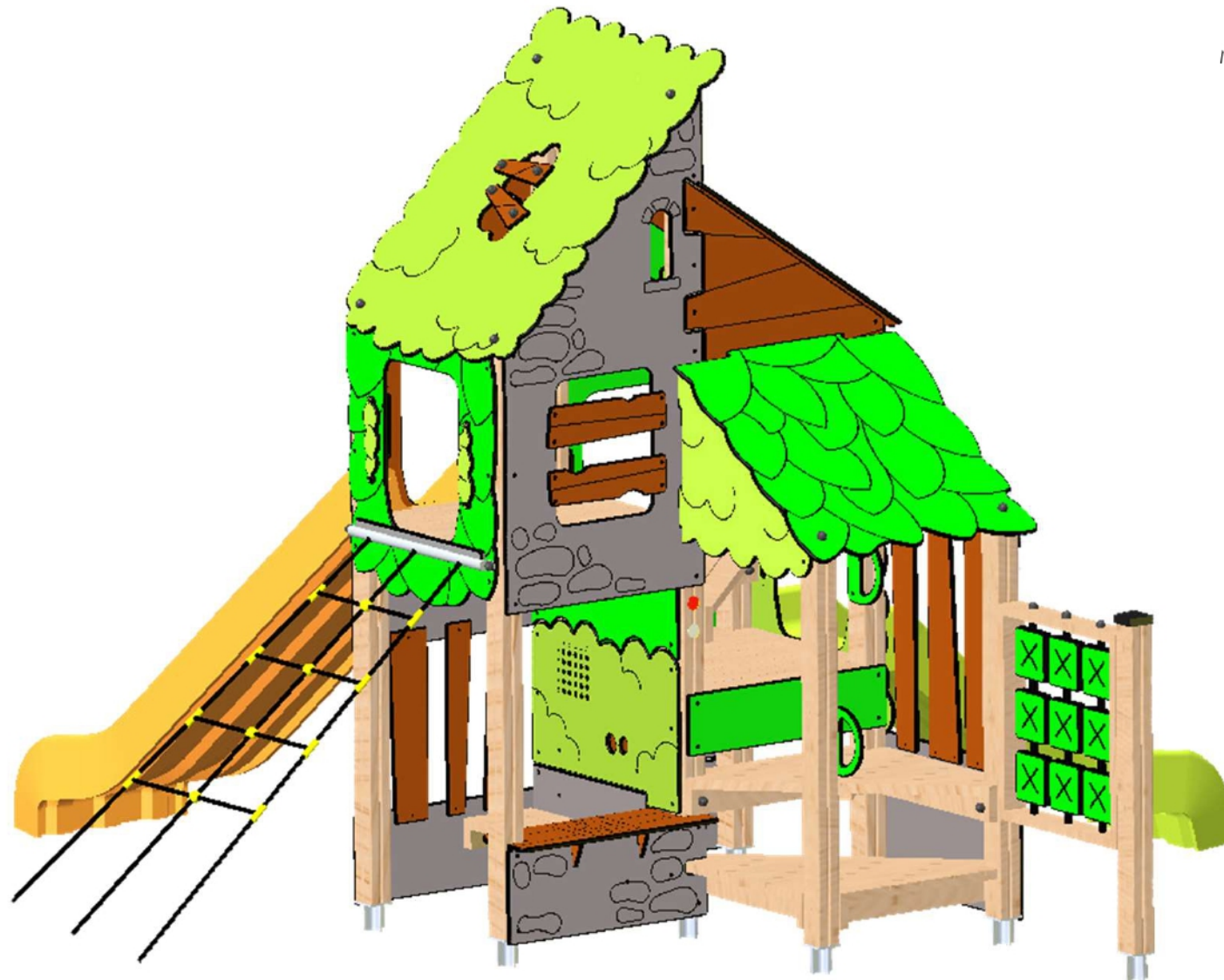


SCIVOLO - H 1,5 m
 SCIVOLO - H 0,9 m
 PERTICA - H 1,5 m
 PANNELLI INTERATTIVI



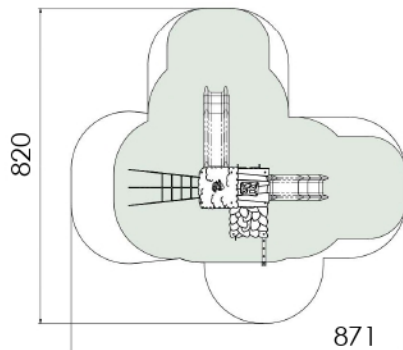


H 1,48 m

44,31 m²32,69 m²37,50 m²

Montanti disponibili nelle versioni:

 ALLUMINIO
e piani HDPE




 LEGNO
e piani legno


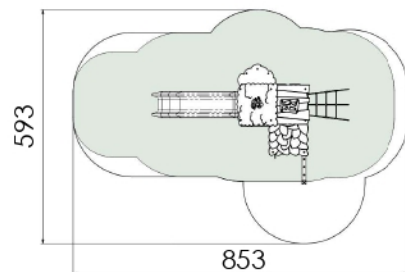
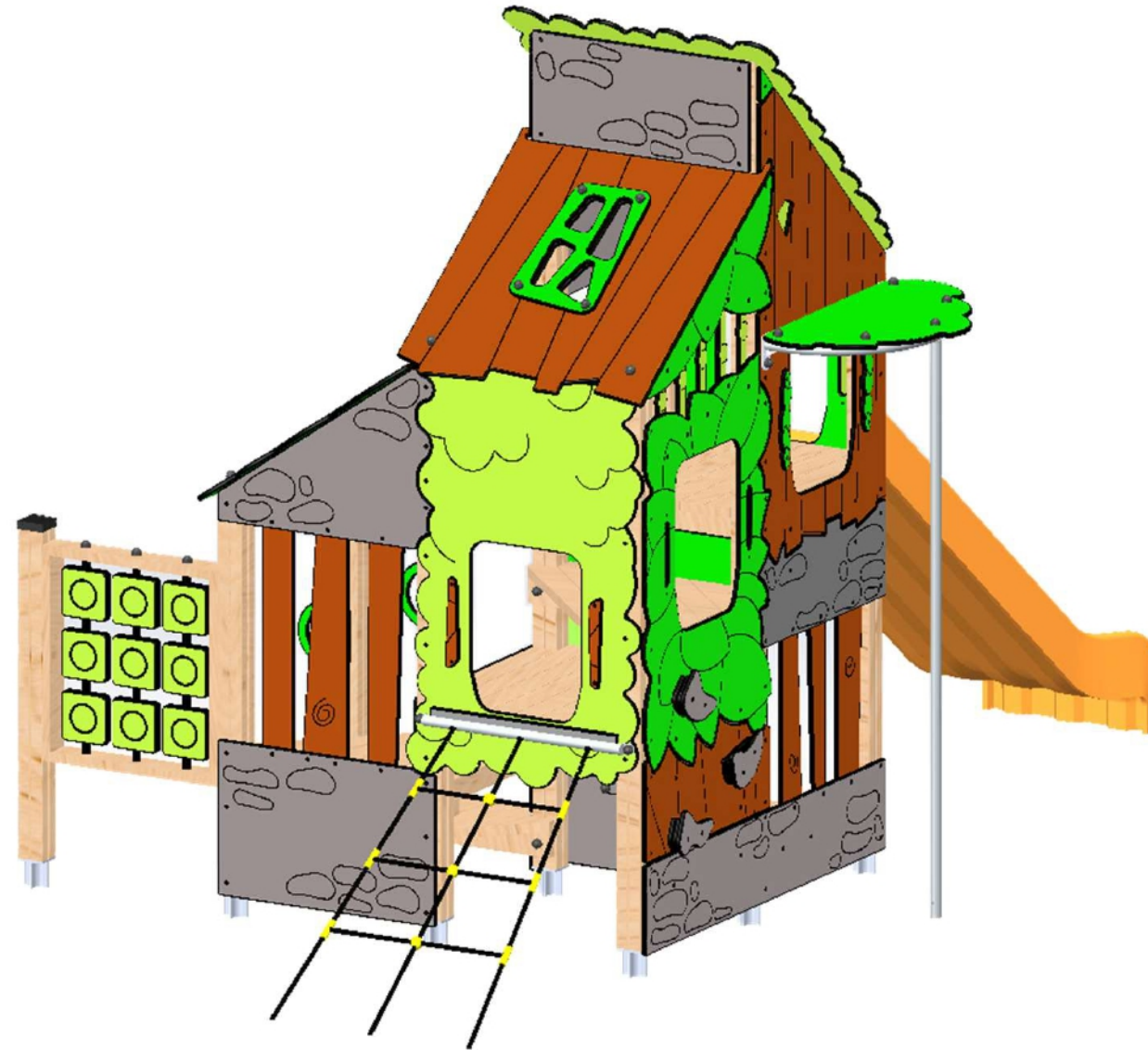
SCIVOLO - H 1,5 m
 SCIVOLO - H 0,9 m
 SARTIA - H 1,5 m
 PANNELLI INTERATTIVI




Montanti disponibili nelle versioni:



-  H 1,48 m
-  34,80 m²
-  27,97 m²
-  31,50 m²



SCIVOLO - H 1,5 m
 PERTICA - H 1,5 m
 SARTIA - H 0,9 m
 PANNELLI INTERATTIVI



CAAD1104



H 0,88 m



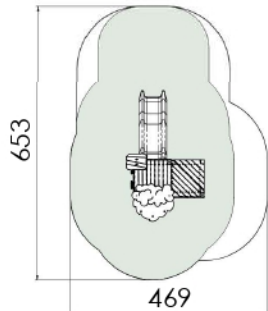
24,43 m²



20,12 m²



23,75 m²



SCIVOLO - H 0,9 m
PERTICA - H 0,9 m
PANNELLO INTERATTIVO

CAAD1105



H 0,88 m



27,22 m²



21,93 m²



23,75 m²

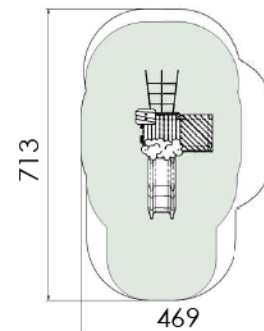
Montanti disponibili nelle versioni:



ALLUMINIO
e piani HDPE



LEGNO
e piani legno



SCIVOLO - H 0,9 m
SARTIA - H 0,9 m
PANNELLO INTERATTIVO

CAAD1106



H 1,48 m



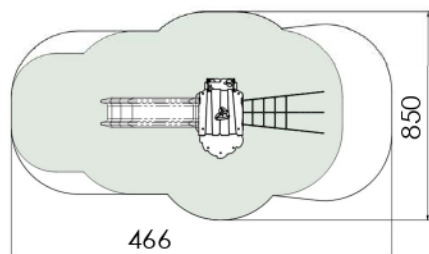
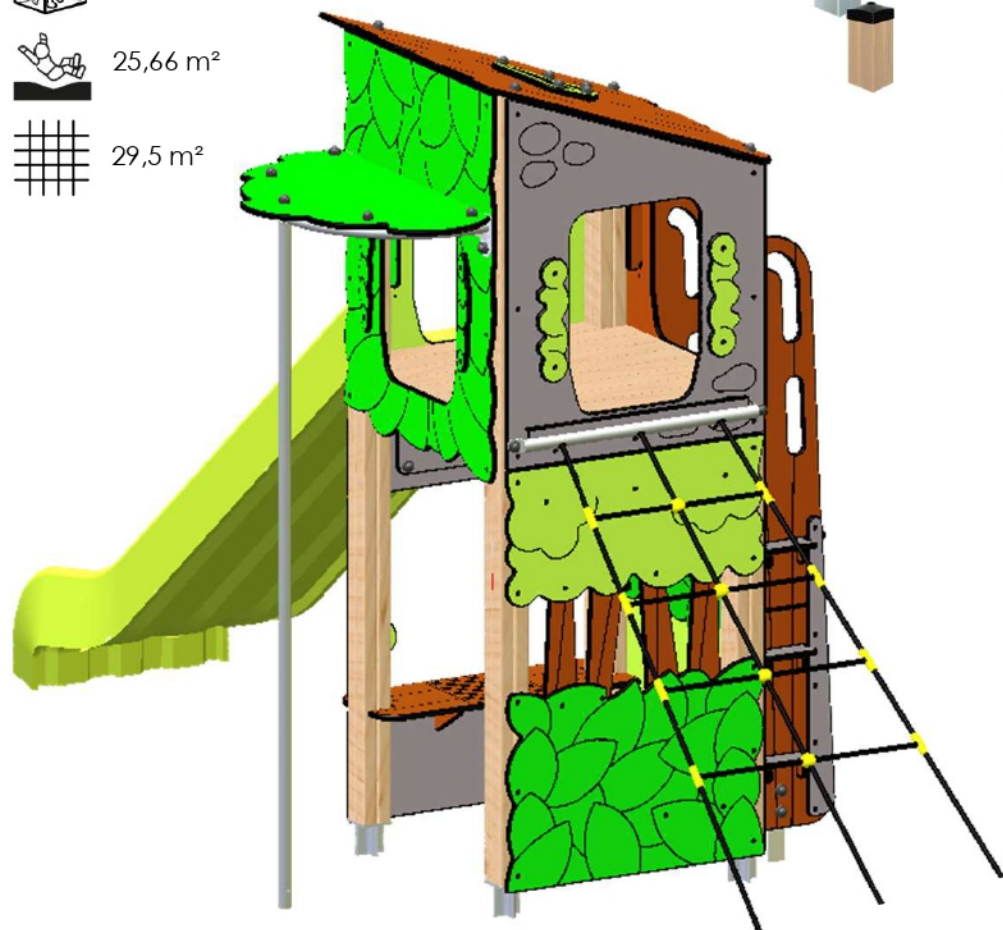
31,66 m²



25,66 m²



29,5 m²



SCIVOLO - H 1,5 m
 PERTICA - H 1,5 m
 SARTIA - H 1,5 m
 SCALA
 PANNELLO INTERATTIVO

CAAD1107



H 1,48 m



32,22 m²



26,19 m²



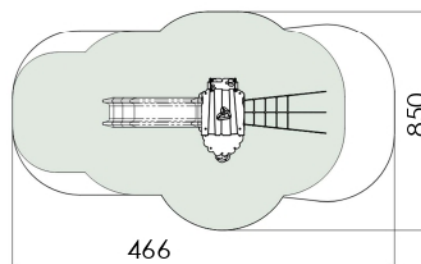
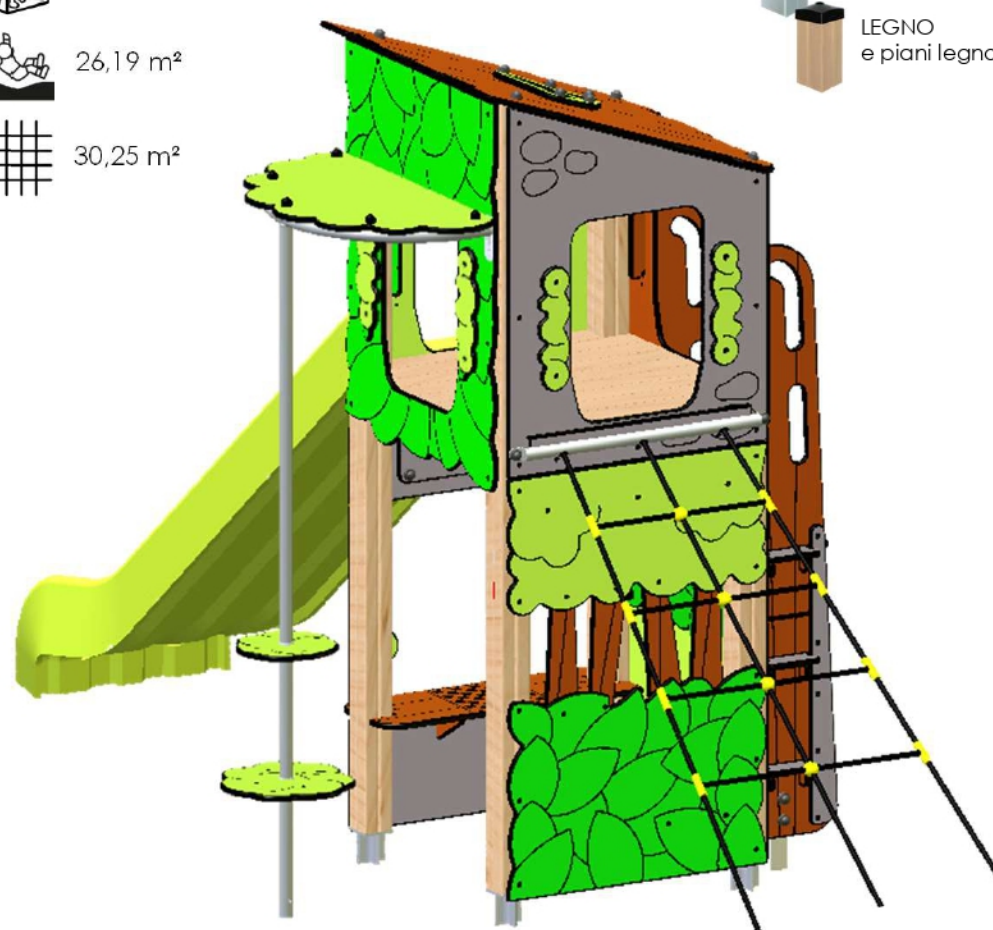
30,25 m²



ALLUMINIO
e piani HDPE

LEGNO
e piani legno

Montanti disponibili nelle versioni:



SCIVOLO - H 1,5 m
 PERTICA RISALITA - H 1,5 m
 SARTIA - H 1,5 m
 SCALA
 PANNELLO INTERATTIVO

CAAJ1101



< 0,60 m



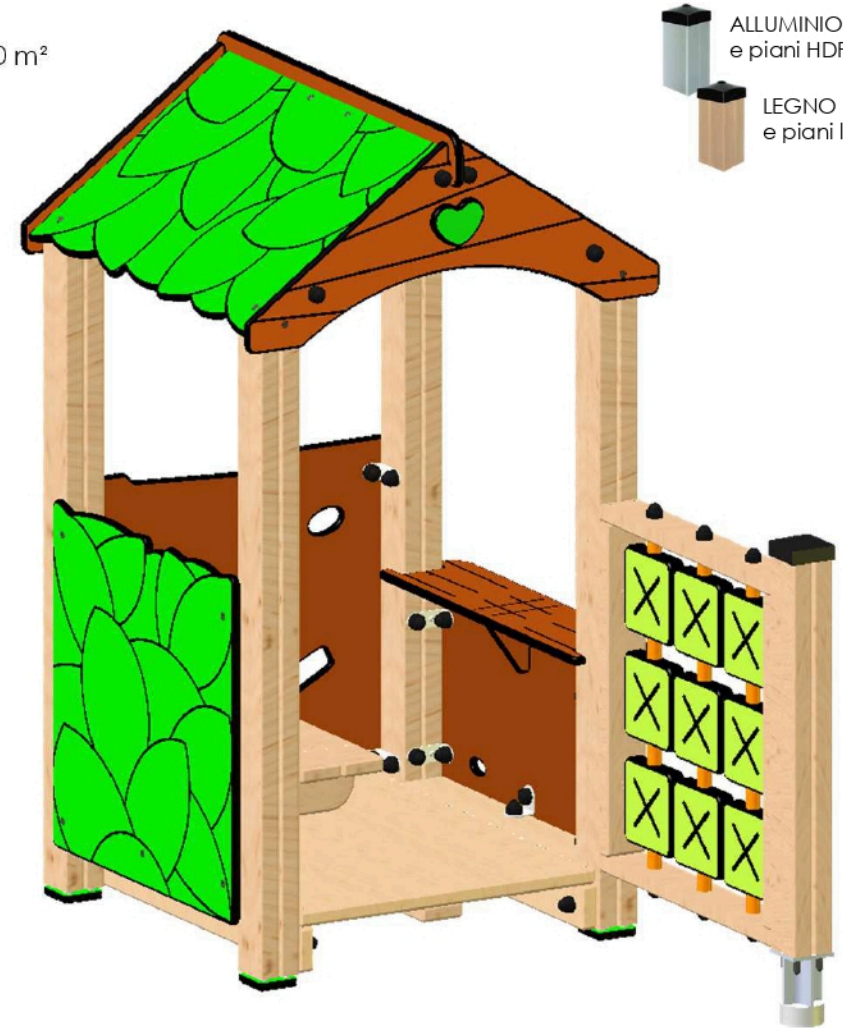
13,16 m²



< 0,60 m




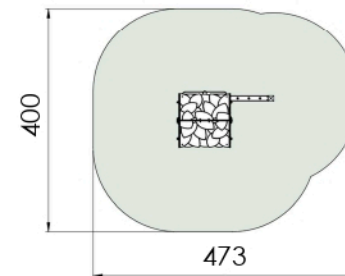

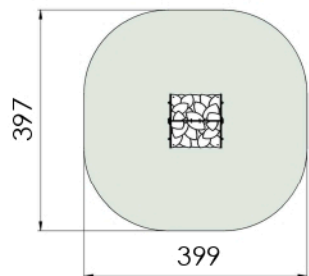
15,10 m²



Montanti disponibili nelle versioni:

ALLUMINIO
e piani HDPE

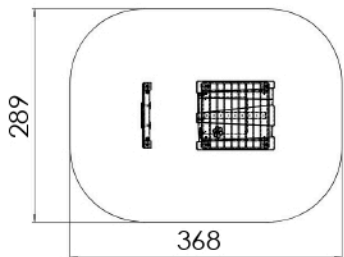
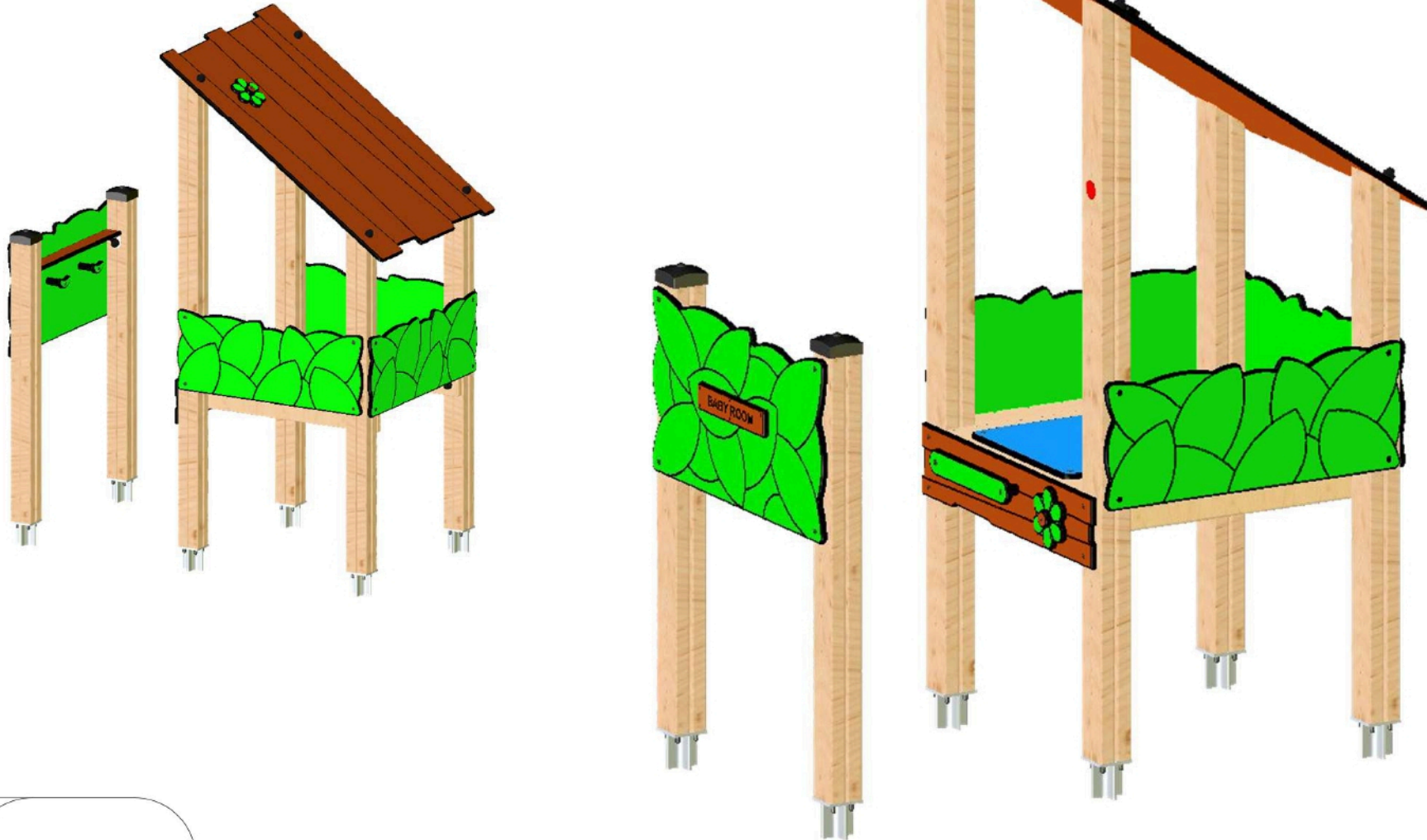
LEGNO
e piani legno





9,75 m²

Montanti disponibili nelle versioni:



PIANO FASCIATOIO
APPENDIABILI



ALTALENE - opzioni sedute

La seguente lista è indicativa alla personalizzazione delle altalene con codice: **CAAE1001** – **CAAE2001** – **TRIO**

SEDILI SINGOLI



SEDILE DOPPIO



SEDILI INCLUSIVI





H 1,22 m



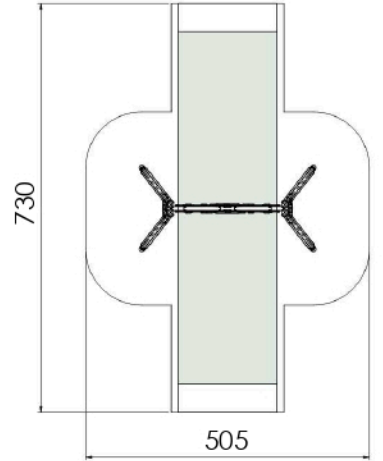

24,25 m²



11,03 m²



13 m²



Montanti disponibili nelle versioni:



H 1,22 m



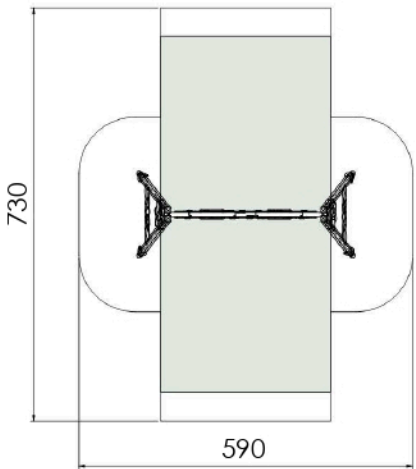

31,03 m²



18,90 m²



19,5 m²



CAAE2001





H 1,22 m



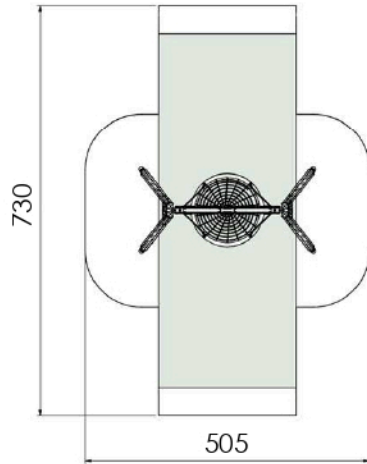
25,99 m²



15,99 m²




16,25 m²



Montanti disponibili nelle versioni:



Montanti disponibili nelle versioni:



CAAE3001

Proposta di combinazione



< 0,60 m



9,83 m²



9,83 m²



12 m²

CAAH1080



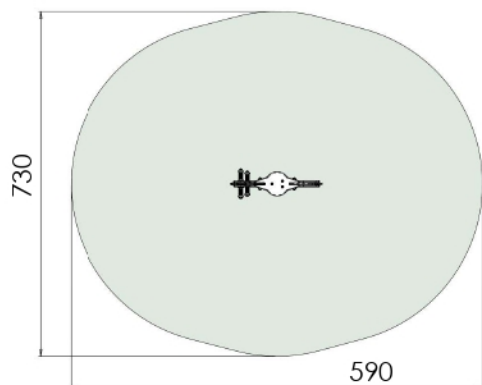
CAAH1081



CAAH1082



CAAH1083



CAAH2050



H 0,80 m





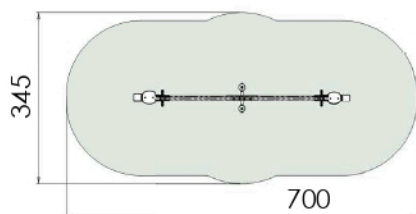
20,21 m²



20,21 m²



23,50 m²



Montanti disponibili nelle versioni:



CAAH4050



H 0,80 m




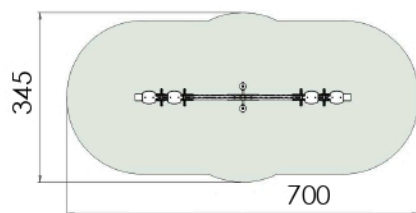
20,21 m²



20,21 m²





23,50 m²

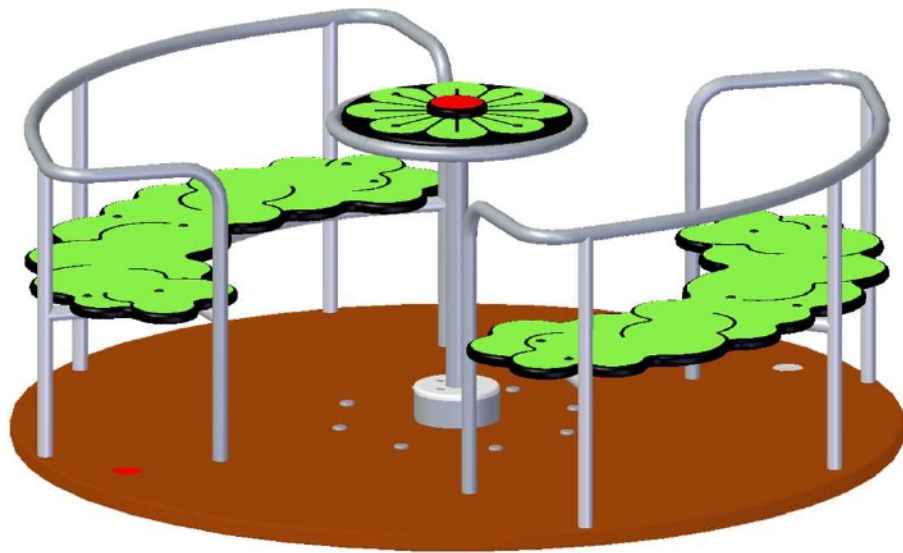


Montanti disponibili nelle versioni:







CAAH1703

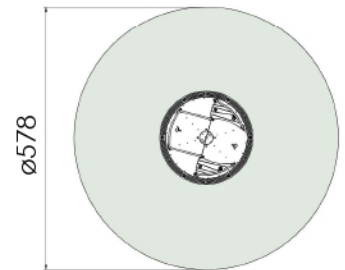
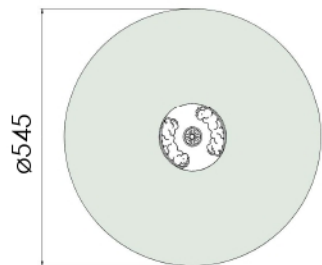
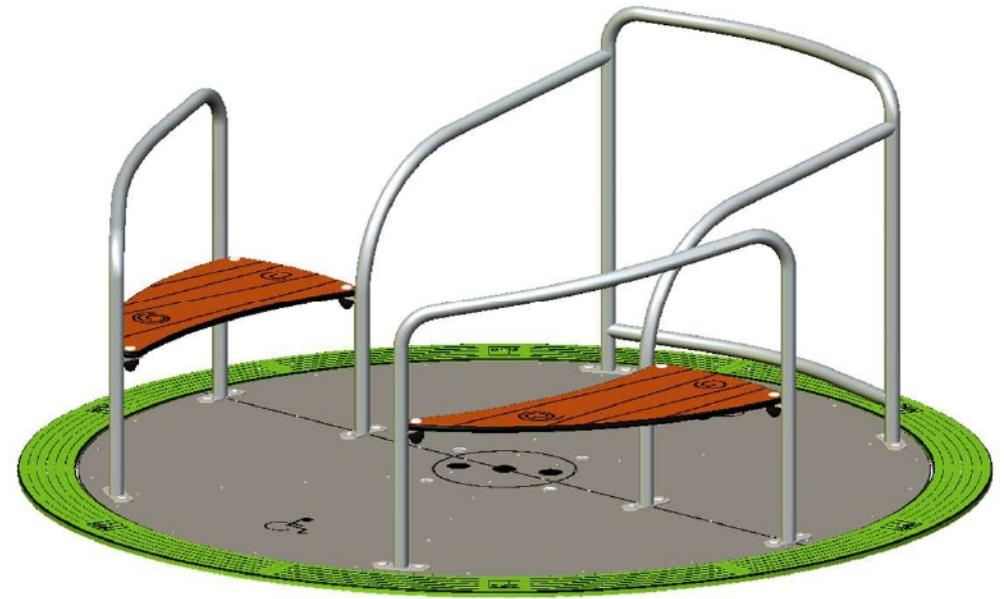
-  H 0,65 m
-  23,30 m²
-  21,65 m²
-  25,25 m²



CAAH1701



-  H 0,82 m
-  33,40 m²
-  26,30 m²
-  28,50 m²



ACCESSORI


Indicazioni dei componenti che possono essere presenti nelle strutture



PONTE TUNNEL
L 1,50 m




SPALLIERA ORIZZONTALE
L 1,50 m




SCIVOLO
H 1,50 m

SCIVOLO
H 0,90 m



PANNELLO INTERATTIVO
filetto



PANNELLO INTERATTIVO
tris



INSEGNE



PERTICA
H 0,90 m



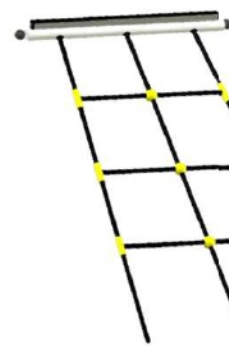
PERTICA
H 1,50 m



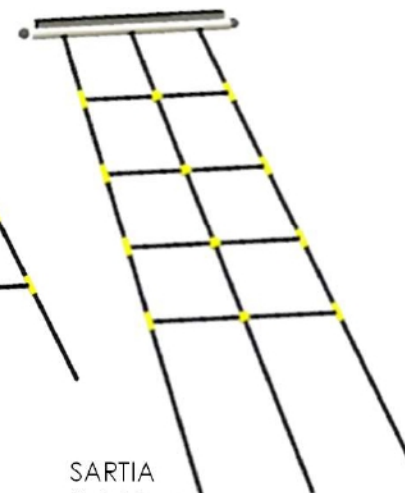
PERTICA
RISALITA
H 1,50 m



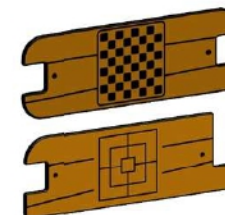
SCALA




SARTIA
H 1,50 m



SARTIA
H 0,90 m



PANNELLI INTERATTIVI
scacchiere



PANNELLI INTERATTIVI
Battaglia navale

NOTE



Dal 1984, TLF® è impegnata a migliorare la vita dei bambini, favorendo e creando esperienze di gioco in armonia con l'ambiente.

In TLF progettiamo e produciamo **attrezzature ludiche innovative**, in grado di promuovere l'apprendimento e lo sviluppo attraverso opportunità di gioco che permettono ai bambini di crescere: TLF è leader per le **aree inclusive e sensoriali** con una serie estremamente vasta di articoli che permettono soluzioni adeguate a tutte le esigenze.

Da sempre sensibile precorritrice di soluzioni innovative per la salvaguardia e **tutela dell'ambiente**, TLF ha sviluppato sistemi di lavoro e di scelta dei fornitori che si sono dimostrati vincenti nel contesto di un'azione responsabile verso il cambiamento climatico. Per garantire ulteriormente un domani migliore viene impiegato infatti un innovativo processo di **recupero degli scarti** di lavorazione che, tramite un impianto di stoccaggio e produzione calore da 2,5 mil. Kcal/h, permette di gestire in **autonomia** il complesso ciclo di impregnazione ed essiccazione del legname; inoltre con l'attivazione del suo nuovo impianto fotovoltaico ibrido, TLF si è anche resa autonoma in materia energetica, rendendo così l'intero ciclo produttivo **ecosostenibile**.

Visitate il nostro sito web www.tlf.it per avere una spiegazione più dettagliata sulla classificazione del livello di accessibilità degli articoli ludici, o per qualsiasi altra informazione.

TLF è attiva su MEPA,


il mercato elettronico della pubblica amministrazione,
e su altre piattaforme aziendali.

PROGETTAZIONE E PRODUZIONE 100% ITALIANA

TLF s.r.l.

Via del Molino, 42 – Corsalone
52010 Chiusi della Verna (AR)
T. 0575 531 400

info@tlf.it
www.tlf.it



ISO 9001:2015

Sistema di gestione qualità dei processi aziendali.



ISO 14001:2015

Sistema di gestione finalizzato a ridurre al minimo l'impatto negativo dell'attività aziendale sull'ambiente.



Il Forest Stewardship Council® (FSC®) è un'organizzazione globale senza fini di lucro dedicata alla promozione della gestione responsabile delle foreste del mondo. Richiedi i nostri prodotti certificati FSC®.



TÜV SÜD PRODUCT SERVICE

Certificazione della rispondenza dei prodotti a norma UNI EN 1176



CAM

Certificato che individua prodotti che rispondono ai Criteri Ambientali Minimi.



RATING DI LEGALITÀ

Strumento volto alla promozione e all'introduzione di principi di comportamento etico in ambito aziendale

TLF adotta le migliori tecniche di lavorazione e moderni processi produttivi per il trattamento del legno; nonostante ciò, essendo il legno stesso un materiale naturale igroscopico che risente delle variazioni delle condizioni ambientali, in casi del tutto particolari e limitati potrebbero talvolta verificarsi dei movimenti di ritiro e rigonfiamento nonché dei fenomeni fisiologici di fessurazione che comunque non ne compromettono l'integrità strutturale e la qualità.

Le caratteristiche tecniche, descrizioni, colori e altro sono da ritenersi puramente indicative. Le dimensioni dell'attrezzatura in questo catalogo sono soggette a variazioni di ±5% rispetto a quelle indicate.

TLF si riserva il diritto di modificare ogni prodotto laddove sia necessario per migliorarne la qualità sia dal punto di vista delle dimensioni che della struttura.